

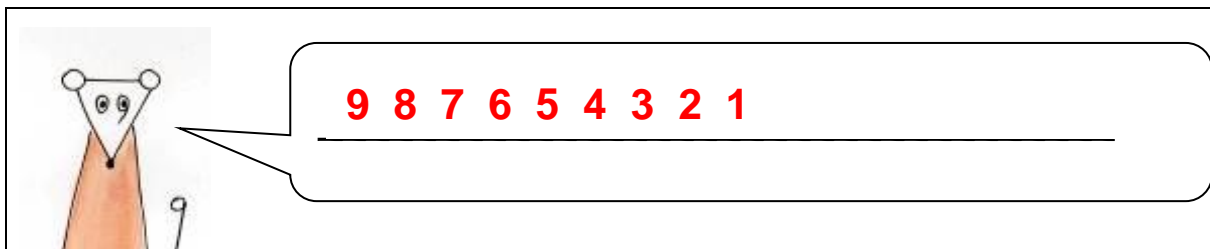
## Activités de français relatives au chapitre 2

### 1. Lecture : je comprends l'histoire lue par l'adulte

Que font les personnages ? Relie en dessinant une flèche.

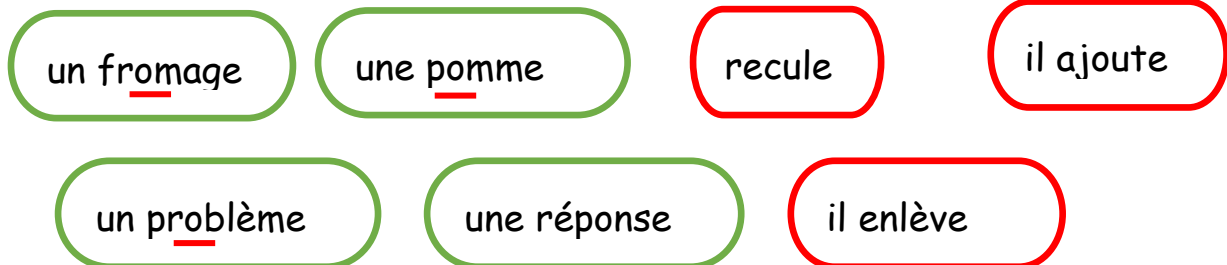
RaSept	●	→	●	dit une « comptine en reculant »
RaHuit	●	→	●	invente un problème
RaNeuf	●	→	●	pose un énorme problème

Complète la bulle de RaNeuf avec des chiffres.



### 3. Orthographe : je sais dire et écrire les mots

Lis les mots à voix haute. Souligne là où tu entends le son [o].



### 4. Vocabulaire : Je comprends le sens d'un mot

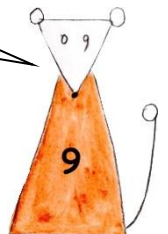
Cherche un mot qui veut dire le contraire de « reculer » :

**avancer**

C'est aller en avant.

Coche les exemples de comptines « en reculant » :

<input checked="" type="checkbox"/> 4, 3, 2, 1	<input type="checkbox"/> 1, 2, 3, 4, 5, 6, 7, 8, 9
<input type="checkbox"/> 2, 4, 6, 8.	<input checked="" type="checkbox"/> 7, 6, 5, 4



Reculer, c'est aller en **arrière**.

**5. Grammaire : je comprends comment on écrit des noms**

Ecris un chiffre (de 1 à 9) devant les noms :

2 à 9 fromages    2 à 9 fromages    1 fromage

2 à 9 pommes    1 pomme    2 à 9 bananes

**6. Ecriture : j'écris une phrase**

Combien y a-t-il de fromages dans la boîte de RaSept ?

Il y a 4 fromages dans la boîte.